

ANWENDER-
FORUM

AKTUELL

eplas:net

eplas:net

eplas:net

blöcher
cooperation

9. eplas
Anwender-Forum
13. – 14. November 2023



■ eplas ■ consulting ■ academy







AGENDA

9. eplas Anwender-Forum 2023

Montag, 13. November

11:15 – 12:15	Ankunft/Willkommenssnack
12:15 – 13:00	Begrüßung und Vorstellung – J. Blöcher & F. Reeh
13:00 – 13:20	blöcher academy – Wissen rund um eplas und HSE – J. Blöcher & F. Reeh
13:20 – 13:45	3 Updates – 240 Funktionen – Was gibt es Neues in eplas? – R. Großholdermann
13:45 – 14:10	Jetzt in eplas – Expositionsverzeichnis und Datenübertragung an die ZED – F. Metterle
14:10 – 14:30	Net(t)working Pause (Kaffeepause)
14:30 – 15:15	„Wusste ich nicht, zählt nicht“ – Proaktive Benachrichtigung in eplas – J. Henne & F. Metterle oder  Gefährdungsbeurteilungen 1 von 2 – „Geht nicht, gibt es nicht“ – M. Gündling & A. Schürmann
15:15 – 16:00	Mehr als nur Module – eplas als Gesamtkonzept – F. Reeh oder  Gefährdungsbeurteilungen 2 von 2 – „Geht nicht, gibt es nicht“ – M. Gündling & A. Schürmann
16:00 – 16:10	Net(t)working Pause (Kaffeepause)
16:10 – 17:00	Von der Audit-Abweichung zur Rechtssicherheit – Funktionen und Möglichkeiten des Report-Servers – J. Handke & J. Hermes (GERHARDI)
17:00 – 18:00	Check-In Hotel
18:00 – 21:00	Abendessen/fachlicher Austausch

Dienstag, 14. November

08:15 – 10:10	Live-Experimentalvortrag „Gefahren anschaulich erleben“ – F. Holz (asecos)
10:10 – 10:30	Net(t)working Pause (Kaffeepause)
10:30 – 12:00	 Der Worst-Case tritt ein: Ein schwerer Arbeitsunfall! Was tun? – A. Schürmann & F. Metterle oder  Die Übersicht behalten – Themenzuweisung leicht gemacht – A. Kring & J. Henne
12:00 – 12:20	Vom Kundenwunsch zum fertigen Produkt – Wie wir Ihre eplas Wünsche umsetzen – T. Müller
12:20 – 13:20	Mittagspause
13:20 – 14:30	 Wer darf und muss was sehen? – Möglichkeiten zur Abgrenzung und Zuweisung von Berechtigungen – A. May & A. Schürmann oder  Den Überblick behalten – von der Fristüberwachung bis zur Planung von Räumen und Ressourcen – F. Metterle & A. Kring
14:30 – 15:15	Anstehende Versionen, Roadmap 2024 und geplante Entwicklungen – J. Blöcher & T. Müller
15:15 – 15:45	Feedback/Verabschiedung – J. Blöcher & F. Reeh

WILLKOMMEN ZUM 9. eplas ANWENDER-FORUM

Unser Anwender-Forum findet bereits seit 2015 statt und ist DIE Gelegenheit, sich rund um eplas und HSE-Themen auszutauschen. Durch Ihr Feedback konnten wir uns, eplas und das Anwender-Forum stetig weiterentwickeln: Aus der ersten Veranstaltung mit etwa 15 Kunden ist ein Event mit mehr als 100 Teilnehmenden geworden!

Für ein möglichst breites Angebot an Themen laufen einige Workshops und Vorträge parallel. Sie können sich über die VIP-Seite unter bloecher.net/vip zu den einzelnen Slots anmelden

Wir freuen uns auf den persönlichen Austausch mit Ihnen!

„Ihre Rückmeldungen und Anforderungen sind unser Antrieb, um uns, unsere Leistungen und eplas weiter zu verbessern – für unsere Mission: Wir schaffen gemeinsam Sicherheit – für einen verantwortungsvollen Umgang mit Mensch und Umwelt.“

Jochen Blöcher – Geschäftsführer



VIP Anmeldung

<https://www.bloecher.net/vip/>
Passwort: 9Eplas-AWF+2023!

WLAN Name
Stadhalle Gast

Passwort
ichbiniminternet

blöcher cooperation

WORKSHOPS

■ Gefährdungsbeurteilungen – „Geht nicht gibt es nicht“

Martin Gündling & Arkadius Schürmann

Die Gefährdungsbeurteilung stellt als das zentrale Element im betrieblichen Arbeitsschutz die Grundlage für ein systematisches und nachhaltiges Arbeitssicherheitsmanagement dar. Nutzen Sie die Möglichkeiten unseres Workshops und lernen Sie die verschiedenen Erfassungsmöglichkeiten kennen.

■ Der Worst-Case tritt ein: ein schwerer Arbeitsunfall! Was tun?

Arkadius Schürmann & Frank Metterle

Mit dem eplas Vorfall- und Unfallmanagement dokumentieren Sie alle Vorfälle, Unfälle und Beinaheunfälle übersichtlich und revisionssicher. Innerhalb unseres Workshops arbeiten Sie das Unfallgeschehen strukturiert und dokumentiert ab und lernen die Themen Reporting, sowie die Erfassung von Leistungskennzahlen kennen.

■ Die Übersicht behalten – Themenzuweisung leicht gemacht

Alexander Kring & Johannes Henne


Lernen Sie das passende Werkzeug für Verteilung und Zuweisung von Themen kennen und holen Sie alles aus eplas heraus. Mit Hilfe von praktischen Beispielen unserer eplas-Experten und Anwender erfahren Sie wie die zielgruppenorientierte Themenzuweisung, die korrekte Nutzung der „Orte“-Filter innerhalb der Zuweisungsmatrix funktioniert.

■ Wer darf und muss was sehen? – Möglichkeiten zur Abgrenzung und Zuweisung von Berechtigungen – Andreas May & Arkadius Schürmann

Alles sehen war gestern – Nicht nur seit DSGVO hat das Thema Datensparsamkeit für alle einen besonderen Stellenwert erhalten. Lernen Sie, wie Sie mit dem Strukturelement „Orte“ in eplas sinnvolle Abgrenzungen einzelner Bereiche schaffen und somit das Potential einer sauber abgegrenzten Datenstruktur ausnutzen.

■ Den Überblick behalten – von der Fristüberwachung bis zur Planung von Räumen und Ressourcen – Frank Metterle & Alexander Kring

Die Themenart „Termin“ kann mehr als Sie evtl. auf den ersten Blick vermuten. Von der einfachen Memo-Funktion für z. B. eine Führerscheinkontrolle bis hin zu einer Seminarverwaltung „light“ – Lernen Sie das Werkzeug „Termin“ und seine umfangreichen Möglichkeiten besser kennen.



VORTRÄGE

■ **3 Updates – 240 Funktionen – Was gibt es neues in eplas?**

Rudolf Großholdermann

Die Entwicklung von eplas geht in großen Schritten voran, innerhalb jeder neuen Version verstecken sich bis zu 120 neue Funktionalitäten. Wir stellen Ihnen die Highlights des letzten Kalenderjahres vor und blicken dazu gleichermaßen auf die aktuellen Entwicklungen unserer Software. Vielleicht entdecken auch Sie neue Funktionen von denen Sie noch nichts wussten.

■ **Jetzt in eplas – Expositionsverzeichnis und Datenübertragung an die ZED**

Frank Metterle

Als Verwender von CRM-Stoffen ergibt sich die Verpflichtung ein Expositionsverzeichnis zu führen. Erfahren Sie, welche rechtliche Anforderung dahinter steckt und wie sich eine Dokumentation nach dieser Vorgabe abbilden lässt. Wir zeigen Ihnen, wie Sie alle erforderlichen Daten in eplas zusammenführen und diese an die ZED übertragen können.

■ **„Wusste ich nicht zählt nicht“ – Proaktive Benachrichtigung in eplas**

Johannes Henne

E-Mails von eplas – das ist keine Neuigkeit und gehört zum Alltag dazu. Kennen Sie wirklich ALLE Funktionen? Von Ad-Hoc bis zu Regelbenachrichtigung, hin über den Versand von ICS-Kalenderdateien zur Befüllung ihres Outlook oder Lotus-Notes – Lernen Sie die Möglichkeiten kennen.

■ **Mehr als nur Module – eplas als Gesamtkonzept**

Frank Reeh

Insellösungen oder Gesamtkonzept? Die Antwort ist klar: Natürlich ist ein Gesamtkonzept viel effizienter. Wenn es dann noch das EIGENE auf das Unternehmen abgestimmte Gesamtkonzept ist, fängt es an Spaß zu machen. In diesem Vortrag erfahren Sie, wie Sie die notwendigen Module und Informationen in eplas miteinander vernetzen können.

■ **Von der Audit-Abweichung zur Rechtssicherheit – Funktionen und Möglichkeiten des Report-Servers – Jens Handke & Jochen Hermes (GERHARDI)**

Interaktive Auswertungen und Repporthighlights in Funktionen und Möglichkeiten des Report-Servers unter anderem an einem Kundenbeispiel.

■ **Live-Experimentalvortrag „Gefahren anschaulich erleben“**

Florian Holz (asecos)

Wer die Gefahren im Umgang mit Gefahrstoffen kennt, kann sie vermeiden. Das ist das Ziel der asecos academy: Wir wollen mit praxisorientierten, realistischen Experimentalvorträgen für die Gefahren im Umgang mit Gefahrstoffen sensibilisieren. Denn mehr Wissen sorgt nachhaltig für mehr Sicherheit!

■ **Vom Kundenwunsch zum fertigen Produkt – Wie wir Ihre eplas Wünsche umsetzen**

Thomas Müller

Vom Kundenwunsch zum Software-Feature: Erfahren Sie in diesem interaktiven Vortrag anhand eines Fallbeispiels, wie wir durch den Einsatz agiler Entwicklungsprozesse Kundenanfragen erfolgreich in wertvolle Software-Features umsetzen. Sie gewinnen Einblicke in unsere internen Prozesse und verstehen die Grundprinzipien agiler Entwicklung, die zu einer höheren Kundenzufriedenheit führen.

■ **Anstehende Versionen, Roadmap 2024 und geplante Entwicklungen**

Jochen Blöcher & Thomas Müller

Für das kommende Jahr 2024 haben wir wieder viele Neuerungen und Erweiterungen geplant. In diesem Vortrag möchten wir Ihnen einen Einblick in unseren Entwicklungsplan für 2024 geben.

9. eplas Anwender-Forum

13. - 14. November 2023


Wetzlar

GEWINNSPIEL

Lösungssatz finden und online eintragen!

Lösen Sie alle Rätsel und finden Sie den gesuchten Lösungssatz.
Scannen Sie den QR-Code oder besuchen Sie (www.bloecher.net/gewinnspiel)
und tippen Sie den Satz in das Lösungsfeld ein.

Wir wünschen Ihnen viel Erfolg!



Wort 1

Füllen Sie die Lücken und sortieren die markierten Buchstaben für Wort 1.

Wir schaffen gemeinsam
_ _ _ _ _ _ _
für einen
_ _ _ _ _ _ _ _ _ _
Umgang mit Mensch
und Umwelt

Lösungswort: _ _ _

Wort 2

Finden Sie alle Buchstaben im Bild und sortieren diese für Wort 2.



Lösungswort: _ _ _ _ _

Wort 3

Lösen Sie das Sudoku, notieren Sie die gesuchten Buchstaben und sortieren diese für Wort 3.

	2		4					
		9	3	1	7		2	
			2		9			
		1	9			4		5
			8			7		
9		6	5				3	
	5			9	2		8	6
		3		8				
		8				1	9	

1
▼
E

2
▼
N

3
▼
A

4
▼
C

5
▼
I

6
▼
G

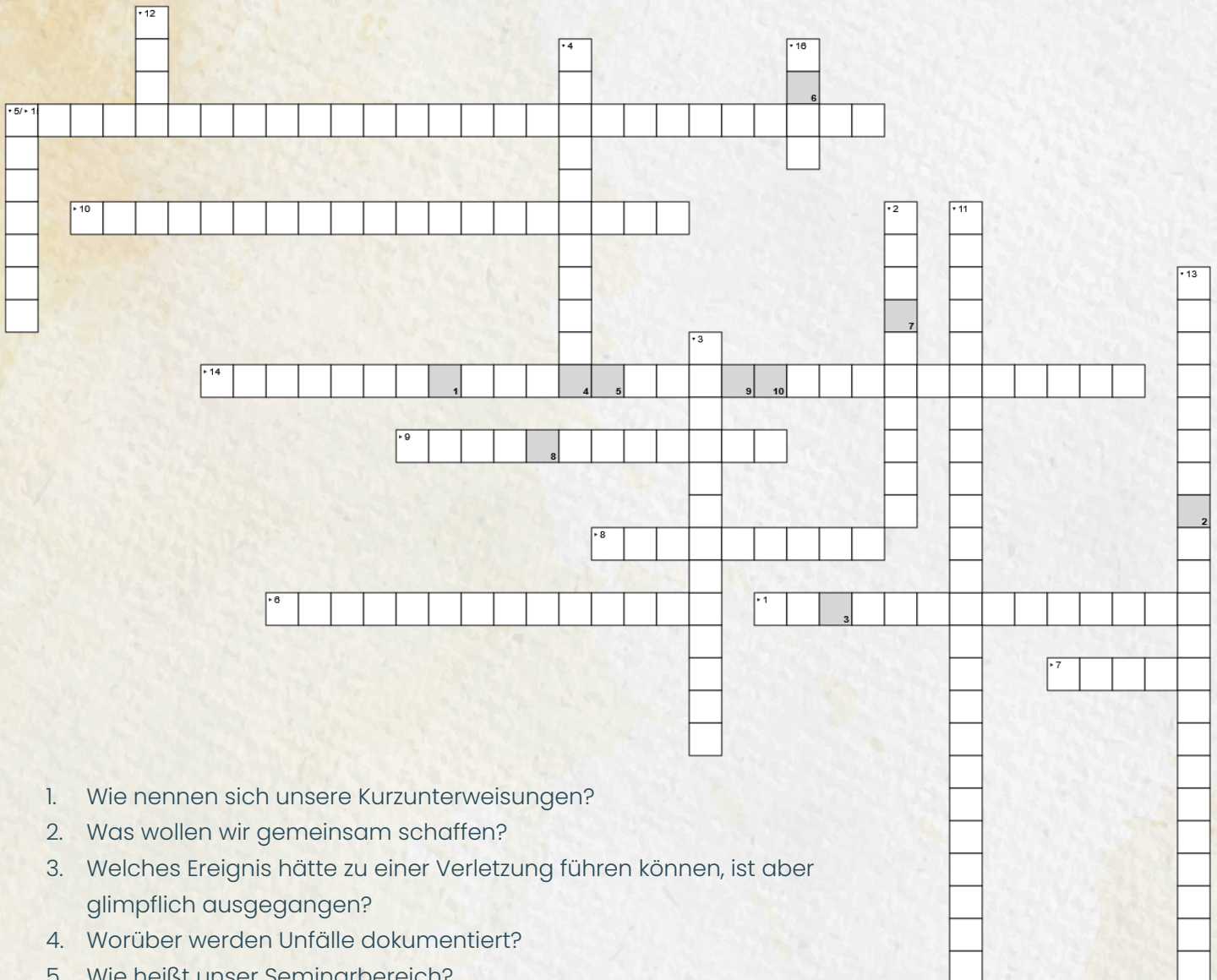
7
▼
M

8
▼
H

9
▼
A

Lösungswort: _ _ _ _ _

Wort 4



1. Wie nennen sich unsere Kurzunterweisungen?
2. Was wollen wir gemeinsam schaffen?
3. Welches Ereignis hätte zu einer Verletzung führen können, ist aber glimpflich ausgegangen?
4. Worüber werden Unfälle dokumentiert?
5. Wie heißt unser Seminarbereich?
6. Mit welchem Bereich/Modul ist eplas gestartet?
7. Wir führen Sie als ... durch die Unwägbarkeiten der Arbeitssicherheit!
8. Wie heißt unsere hausinterne U3-Betreuung?
9. Was ist die höchste eplas admin Qualifikation?
10. eplas bietet Ihnen über 1200 ... als Grundlage für Ihre Unterweisungen und Aushänge in Ihrem Unternehmen
11. Unternehmen müssen ... nachhaltig dokumentieren, um Gefahren am Arbeitsplatz zu reduzieren
12. Wie viele Fachmodule sind zur Erreichung der Qualifikation des eplas advanced admin notwendig?
13. Wie muss der Umgang mit CMR-Stoffen dokumentiert werden?
14. Woraus ergibt sich die Pflicht zur Gefährdungsbeurteilung von z.B. einer Maschine oder Anlage?
15. Auf welcher Grundlage werden ab dem 01.06.2026 5% der Unternehmen durch die Aufsichtsbehörden geprüft?
16. Nach wie vielen Normen sind wir zertifiziert?

Lösungswort: _____
 1 2 3 4 5 6 7 8 9 10

FÜR SIE VOR ORT...

Wir schaffen gemeinsam Sicherheit
für einen verantwortungsvollen Umgang mit Mensch und Umwelt!

Geschäftsleitung & Managementsystem



Name: Jochen Blöcher
Funktion: Geschäftsführer



Name: Paula Weg
Funktion: Assistenz der
Geschäftsführung



Name: Jens Handke
Funktion: Prokurist,
Teamentwicklung Reporting



Name: Lisa Hohenberger
Funktion: Management-
Beauftragte

Vertrieb



Name: Frank Reeh
Funktion: Leitung Vertrieb



Name: Mathias Daniel
Funktion: Vertrieb Außendienst



Name: Carsten Hessel
Funktion: Vertrieb Außendienst



Name: Rudolf Großholdermann
Funktion: Vertrieb Außendienst



Name: Anna-Lena Gerhardt
Funktion: Vertrieb Innendienst



Name: Teresa Lorenz
Funktion: Teamentwicklung
Akquise

Vertrieb



Name: Annabelle Stöcklein
Funktion: Teamleitung
Marketing



Name: Samira Bleser
Funktion: Marketing (Digital)



Name: Katrin Ebert
Funktion: Marketing (Print)



Name: Daniel Kamerka
Funktion: Marketing (Digital)



Name: Elisa Roßmann
Funktion: Marketing

Recht



Name: Agnes Gassen
Funktion: Leitung Recht, Syndikusrechtsanwältin, Datenschutzkoordinatorin

Anwendungsentwicklung, Produktmanagement & Qualitätssicherung



Name: Susanne Eichinger
Funktion: Leitung Anwendungsentwicklung, Produktmanagement & QS



Name: Thomas Müller
Funktion: Scrum-Master



Name: Caroline Enderlein
Funktion: Qualitätssicherung



Name: Norman Scheiter
Funktion: Qualitätssicherung,
Fachkraft für Arbeitssicherheit

Beratung



Name: Johannes Henne
Funktion: Leitung Beratung



Name: Alexander Kring
Funktion: Beratung Außendienst,
Informationssicherheitsbeauftragter



Name: Martin Gründling
Funktion: Beratung Außendienst,
interner Auditor ISO 45001



Name: René Kerhoff
Funktion: Beratung Außendienst



Name: Andreas May
Funktion: Beratung Außendienst



Name: Frank Metterle
Funktion: Beratung Außendienst,
Sifa



Name: Andreas Quint
Funktion: Beratung Außendienst



Name: Arkadius Schürmann
Funktion: Beratung Außendienst



Name: Till Heimann
Funktion: Beratung Innendienst



Name: Christin Pleier
Funktion: Beratung Innendienst

Support



Name: Kristina Henne
Funktion: Teamleitung
eplas-Support



Name: Christopher Stahl
Funktion: eplas-Support,
technischer Support

eplas Qualifikationen:

Werden Sie zum eplas-Experten in Ihrem Unternehmen und absolvieren Sie die Ausbildung zum **eplas admin**. Nach erfolgreicher Ausbildung erhalten sie Zugriff auf besondere Dienstleistungen und Services.

Je nach Umfang und Tiefe der Ausbildung können Sie folgende Qualifikationen erreichen:

eplas basic admin

Der eplas basic admin ist die Grundqualifikation für den Einsatz von eplas in Ihrem Unternehmen. Sie benötigen dazu die Teilnahme am Modul „eplas basic (Grundlagen + Stammdaten)“ sowie einem Fach- bzw. Erweiterungsmodul Ihrer Wahl.

Wir empfehlen, je nach Größe des Unternehmens und dem eingesetzten eplas Modulumfang mindestens zwei Personen im Unternehmen mit dieser Qualifikation ausbilden zu lassen. Je nach lizenziertem Funktionsumfang können Sie selbst damit einen qualifizierten First-Level-Support in Ihrem Unternehmen bieten und auf die wichtigsten Fragen der täglichen Nutzung direkt antworten.

eplas advanced admin

Der eplas advanced admin ist die zweite Qualifikationsstufe. Die Voraussetzung dafür ist die Qualifikation des „eplas basic admin“ und die Teilnahme an zwei weiteren Fach-/Erweiterungsmodulen oder „HSE-Best-Practice“ Workshops.

Für den effizienten Einsatz von eplas in Ihrem Unternehmen empfehlen wir die Ausbildung mindestens eines eplas advanced admins.

eplas professional admin

Der eplas professional admin ist die höchste Stufe des Qualifikationsprogramms. Die Voraussetzungen sind die Erreichung des „eplas advanced admin“-Status sowie die Teilnahme an zwei weiteren Fach-/Erweiterungsmodulen oder „HSE-Best-Practice“ Workshops.


Als eplas professional admin erhalten Sie besonderen Zugriff auf Ressourcen und Dienstleistungen und können als VIP-Teilnehmer*innen an unserem eplas Anwender-Forum sowie den Arbeitsgruppen zu fachspezifischen Themen teilnehmen.

JETZT ONLINE INFORMIEREN

Wussten Sie schon: ab 2024 können Sie im neuen Kunden Portal Ihr bestehendes eplas-Wissen als Zertifizierung dokumentieren lassen und erhalten Ihren persönlichen eplas admin Status!

WWW.BLOECHER.NET/ACADEMY/EPLAS-QUALIFIKATIONEN





Unser **academy**-Bereich bietet Ihnen ein umfassendes Seminarangebot. Neben vielen Zertifizierungs- und Qualifizierungs-Schulungen im Umfeld unserer HSE-Management-Lösung eplas finden Sie hier auch Aus- und Fortbildungen aus dem Bereich HSE.

SCHULUNGSPLAN 2024 (AUSZUG)

16. Januar	eplas basic (Grundlagen & Stammdaten)
17. Januar	Blended Learning basic
18. Januar	Arbeitssicherheit und Pflichtendelegation für Führungskräfte
06. Februar	Arbeitsmedizinische Vorsorge basic
07. Februar	Blended Learning professional
27. Februar + 28. Februar	Ausbildung zum Sicherheitsbeauftragten
29. Februar	Ausbildung zum betrieblichen Ersthelfer
09. April + 10. April	Gefährdungsbeurteilung basic
23. April	Gefahrstoffmanagement basic

Werden Sie zum eplas-Experten in Ihrem Unternehmen und absolvieren Sie die Ausbildung zum eplas admin:

basic, advanced oder professional

Nach erfolgreicher Ausbildung erhalten Sie Zugriff auf besondere Dienstleistungen und Services.

JETZT ONLINE ANMELDEN

